

SimCorp A/S
Oslo Plads 12
DK-2100 København Ø
Danmark
Telefon: +45 35 44 88 00
Telefax: +45 35 44 88 11
E-mail: info@simcorp.com
www.simcorp.com

CVR-nummer: 15 50 52 81

Fondsbørsmeddelelse nr. 07/2008
22. maj 2008

Fondsbørsmeddelelse

Delårsrapport per 31. marts 2008 - SimCorp A/S

Resumé

SimCorps forretningsmæssige udvikling i årets første tre måneder har været tilfredsstillende. Sammenlignet med samme periode sidste år steg nettoomsætningen for årets første tre måneder med 14 % til EUR 36,9 mio. Resultatet af primær drift, EBIT, blev for de første tre måneder på EUR 2,3 mio. For 2008 fastholdes forventningerne om en nettoomsætning i intervallet EUR 175 - 185 mio., og en overskudsgrad på 22 - 25 %.

SimCorps bestyrelse har i dag behandlet og godkendt koncernens delårsrapport for de første tre måneder af 2008. Af delårsrapporten fremgår blandt andet:

- Nettoomsætningen for årets første tre måneder blev på EUR 36,9 mio., en stigning på 14 % i forhold til samme periode sidste år. *Side 4*
- Indtægtsføring af licenser og tillægslicenser udgjorde EUR 9,7 mio. for årets første tre måneder, svarende til en stigning på 16 % sammenholdt med 2007. Den samlede ordreindgang for de første tre måneder blev på EUR 2,8 mio., sammenlignet med en usædvanlig høj kvartalsvis ordreindgang på EUR 10,2 mio. i samme periode i 2007. Ordrebeholdningen er i kvartalet reduceret med EUR 7,0 mio. og var ved indgangen til andet kvartal EUR 18,0 mio. *Side 4*
- Aktivitetsniveauet for salg og levering af konsulentytelser fortsætter på et højt niveau. Konsulentindtægterne for årets første tre måneder blev på EUR 13,1 mio., en stigning på 6 % i forhold til samme periode sidste år. Vedligeholdelsesindtægterne udviser en stigning på 24 % i forhold til de første tre måneder af 2007. *Side 5*
- Resultatet af primær drift, EBIT, for årets første tre måneder udviste et overskud på EUR 2,3 mio., hvilket er bedre end planlagt men EUR 3,2 mio. eller 58 % mindre end for samme periode sidste år. Det skyldes først og fremmest øgede planlagte omkostninger relateret til medarbejdertilgangen gennem 2007. *Side 6*

Fondsbørsmeddelelse

Delårsrapport per 31. marts 2008 - SimCorp A/S

- For 2008 fastholdes forventningerne om en nettoomsætning i intervallet EUR 175 - 185 mio. og en overskudsgrad på 22 - 25 %. Ved indgangen til andet kvartal var EUR 108,0 mio. af 2008-omsætningen kontraktligt sikret, hvilket er EUR 3,8 mio. mere end på samme tidspunkt sidste år. Koncernens pipeline af potentielle licenskontrakter udvikler sig fortsat tilfredsstillende, og for 2008 forventer koncernen en samlet ordreindgang af licenskontrakter på samme niveau som i 2007. *Side 7*

Investormøde

SimCorps direktion vil præsentere denne delårsrapport på et investormøde fredag den 23. maj 2008, kl. 9:00 på OMX Den Nordiske Børs København (tidligere Københavns Fondsbørs), Nikolaj Plads 6, 1067 København K. Der er endvidere mulighed for at deltage elektronisk i mødet via webcast (link: <http://webcast.zoomvision.se/denmark/clients/simcorp/080523/>). Mødet er åbent for alle.

CEO, Peter L. Ravn på +45 4076 1841, Senior Vice President Niels Beck på +45 2270 1433 og Senior Vice President Thomas Bry på +45 2092 7454 vil 15 minutter efter mødets afslutning være til rådighed for at svare på spørgsmål.

Præsentationen vil efterfølgende kunne ses på SimCorps hjemmeside www.simcorp.com.

Henvendelse vedrørende denne meddelelse rettes til:

Peter L. Ravn, Chief Executive Officer, SimCorp A/S (+45 3544 8800, +45 4076 1841) eller Thomas Bry, Senior Vice President, SimCorp A/S (+45 3544 8800, +45 2092 7454).

SimCorp A/S

Fondsbørsmeddelelse

Delårsrapport per 31. marts 2008 - SimCorp A/S

Hovedtal og nøgletal for koncernen

Nøgletal er beregnet i overensstemmelse med IAS 33 og Den Danske Finansanalytikers forenings "Anbefalinger og nøgletal 2005". Der henvises til nøgletalsdefinitioner i årsrapporten for 2007, side 77.

Delårsrapporten er ikke revideret, og der er ikke foretaget review.

	2008 1. kvartal *	2007 1. kvartal *	2007 Året
Resultat, EUR 1.000			
Nettoomsætning	36.870	32.292	156.780
Resultat før renter, skat, afskrivninger og amortisering (EBITDA)	2.895	6.148	41.606
Resultat af primær drift (EBIT)	2.291	5.448	38.396
Resultat af finansielle poster	949	705	2.027
Resultat før skat, fortsættende aktiviteter	3.240	6.153	40.423
Resultat, fortsættende aktiviteter	2.593	4.291	28.665
Resultat, ophørte aktiviteter	0	161	10.334
Periodens resultat	2.593	4.452	38.999
Balance, EUR 1.000			
Aktiekapital	6.616	6.616	6.616
Egenkapital	53.392	71.559	73.525
Likvide beholdninger og obligationer	58.448	76.518	46.904
Aktiver i alt	111.637	128.543	109.652
Pengestrømme, EUR 1.000			
Pengestrøm fra driftsaktivitet, fortsættende aktiviteter	12.851	15.623	32.306
Pengestrøm til investeringsaktivitet, fortsættende aktiviteter, netto	-576	-613	5.627
- investering i immaterielle aktiver	-24	0	-707
- investering i materielle aktiver	-577	-625	-3.362
Pengestrøm fra finansieringsaktivitet, fortsættende aktiviteter	26.148	761	-52.326
Pengestrøm fra ophørte aktiviteter	0	337	626
Periodens forskydning i likvider	38.423	16.108	-13.768
Medarbejdere			
Gennemsnitligt antal medarbejdere, fortsættende aktiviteter	859	727	771
Nettoomsætning for perioden per medarbejder (EUR 1.000)	42,9	44,4	203,3
Resultat før finansielle poster (EBIT) for perioden per medarbejder (EUR 1.000)	2,7	7,5	49,8
Nøgletal			
EBIT-margin (overskudsgrad) (%)	6,2	16,9	24,5
ROIC (afkast af investeret kapital inklusive goodwill) (%)	30,1	71,4	96,6
Debitorernes omsætningshastighed	7,9	6,2	5,2
Soliditetsgrad (%)	47,8	55,7	67,7
Egenkapitalforrentning - ROE (%)	13,9	18,8	33,1
Aktierelaterede nøgletal			
Resultat per aktie - EPS Basis (EUR)	0,6	0,9	8,2
Udvandet resultat per aktie - EPS-D (EUR)	0,6	0,9	8,2
Resultat per aktie, fortsættende aktiviteter - EPS Basis (EUR)	0,6	0,9	6,0
Udvandet resultat per aktie, fortsættende aktiviteter - EPS-D (EUR)	0,6	0,9	6,0
Cash flow per aktie - CFPS (EUR)	8,3	3,4	6,8
Indre værdi, ultimo perioden per aktie - BVPS (EUR)	11,5	14,9	15,8
Aktiekurs ultimo perioden - EUR	131	152	135
Aktiekurs ultimo perioden - DKK	979	1.132	1.010
Børskurs/indre værdi per aktie - P/BV (EUR)	11,4	10,2	8,6
Børsværdi (EUR mio.)	610,0	748,3	629,2
Gennemsnitligt antal aktier	4.646.574	4.797.099	4.742.585
Gennemsnitligt udvandede aktier	4.654.326	4.838.654	4.756.057

* Delårsrapporten er ikke revideret, og der er ikke foretaget review.

Fondsbørsmeddelelse

Delårsrapport per 31. marts 2008 - SimCorp A/S

Ledelsesberetning – første tre måneder af 2008

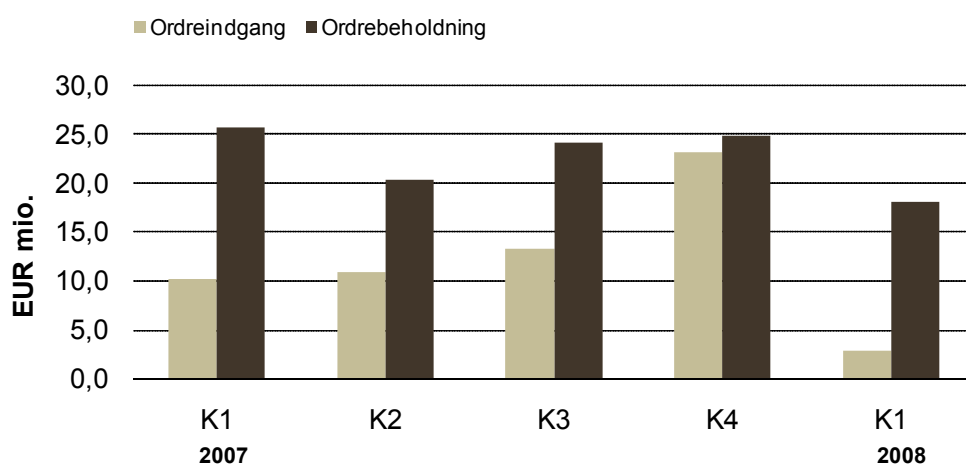
Salgs- og ordreudvikling

SimCorps forretning udvikler sig tilfredsstillende og som forventet, og indtægtsføring af licenser og tillægslicenser udgjorde EUR 9,7 mio. i de første tre måneder af 2008, hvilket er 16 % højere end samme periode sidste år. Kvartalets ordreindgang blev på EUR 2,8 mio. sammenlignet med EUR 10,2 mio. i samme periode i 2007, hvilket i sig selv var en usædvanlig høj ordreindgang for et første kvartal. Ordrebeholdningen i første kvartal 2008 faldt med EUR 7,0 mio. til EUR 18,0 mio.

Salgsaktiviteterne udviklede sig tilfredsstillende, og der blev i kvartalet indgået en ny SimCorp Dimension-licenskontrakt med ARAG, Tyskland.

Efter kvartalets afslutning har selskabet yderligere annonceret, at koncernens engelske datterselskab har indgået en væsentlig SimCorp Dimension-licenskontrakt med en stor europæisk asset manager.

SimCorp Dimension, kvartalsvis samlet ordreindgang og samlet ordrebeholdning (sum af nye licenser og tillægslicenser), 2007-2008*



*) I ordreindgang og ordrebeholdning indgår såvel licenser til nye kunder som tillægslicenser til eksisterende kunder. Ordrebeholdningen er licensværdien af indgåede licenskontrakter, som endnu ikke er indtægtsført i driftsregnskabet.

Ordrebeholdning ultimo kvartalet er reduceret med 30 % i forhold til ultimo samme periode i 2007.

Nettoomsætning

Nettoomsætningen blev i første kvartal EUR 36,9 mio., eller omkring 14 % højere end i første kvartal 2007. Ændringer i valutakurser har netto ikke påvirket omsætningen for kvartalet.

Licensindtægterne steg i første kvartal 2008 til EUR 9,7 mio., hvilket svarer til en vækst på 16 % i forhold til samme kvartal sidste år.

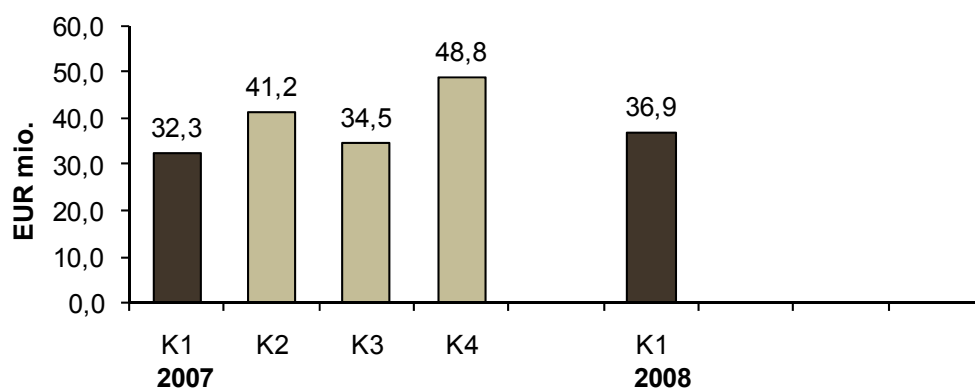
Fondsbørsmeddelelse

Delårsrapport per 31. marts 2008 - SimCorp A/S

Konsulentytelserne blev i første kvartal 2008 EUR 13,1 mio., hvilket svarer til en fremgang på 6 % i forhold til samme kvartal sidste år.

De løbende vedligeholdelsesindtægter stiger jævnt i takt med færdiggørelse og ibrugtagning af nye kundeinstallationer og nåede i første kvartal af 2008 EUR 13,5 mio., hvilket svarer til en vækst på 24 % i forhold til samme periode i 2007. Kvartalets øvrige indtægter, herunder kursushonorarer, beløb sig til EUR 0,6 mio.

Omsætningsudvikling, 2007 - 2008



Kvartalets omsætningsfordeling er sammenfattet i nedenstående tabel:

	Omsætning 1. kvartal 2008 (EUR mio.)	Andel af koncern- omsætning 1. kvartal 2008	Vækst i forhold til 1. kvartal 2007
Licens	9,7	26 %	16 %
Konsulentytelser	13,1	35 %	6 %
Vedligeholdelse	13,5	37 %	24 %
Uddannelsesaktiviteter mv.	0,6	2 %	-8 %
	36,9	100 %	14 %

SimCorp fortsætter sin internationale ekspansion, og for første kvartal 2008 kan omkring 78 % af koncernomsætningen relateres til det europæiske marked, og 72 % af koncernomsætningen genereres i markeder udenfor Norden. Yderligere information findes på side 15.

Omkostninger

SimCorps samlede omkostninger i første kvartal (inklusive afskrivninger) er opgjort til EUR 34,6 mio., hvilket er en planlagt stigning på 28,7 % i forhold til første kvartal 2007. Løn og personalerelaterede omkostninger, der udgør omkring 70 % af de samlede omkostninger, er steget med omkring 28 % i forhold til den samme periode i 2007, hvilket afspejler effekten af medarbejdertilgangen gennem 2007.

Fondsbørsmeddelelse

Delårsrapport per 31. marts 2008 - SimCorp A/S

For første kvartal har produktionsomkostningerne udvist en stigning på 25 %, hvilket relateres til vækst i markedsaktiviteterne og de øgede konsulentindtægter. En markant personaletilgang ikke mindst i 2007 og yderligere omkostninger til eksterne konsulenter har medført, at forsknings- og udviklingsomkostningerne er vokset med 59 %. Salgs- og distributionsomkostningerne er steget med 14 %, mens administrationsomkostningerne faldet med 11 % sammenholdt med første kvartal sidste år.

Medarbejdere

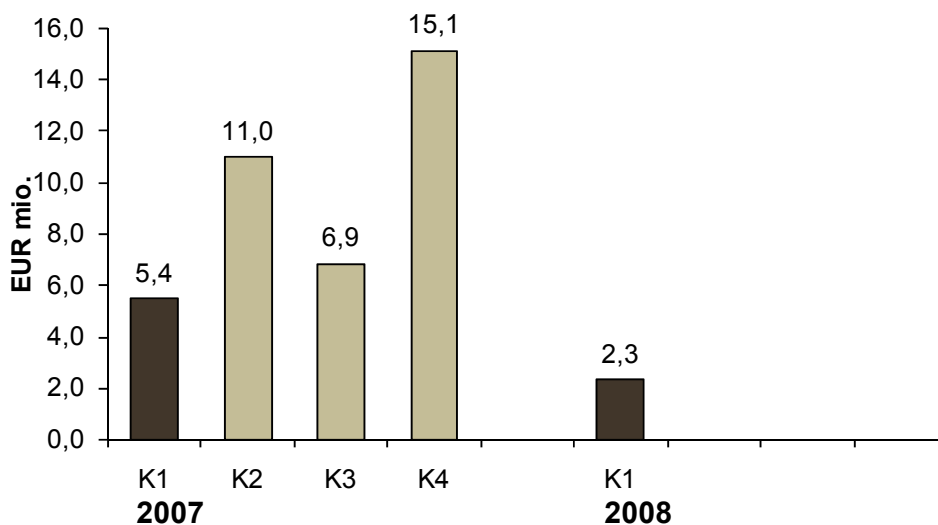
Ved udgangen af marts 2008 havde koncernen 945 medarbejdere, hvilket er en stigning på 182 medarbejdere sammenlignet med marts 2007 og en stigning på 82 medarbejdere i kvartalet. I kvartalet har koncernens ukrainske datterselskab ansat 51 nye medarbejdere som hidtil har været tilknyttet koncernen som eksterne konsulenter, og således tilsvarende reduceret brugen af eksterne udviklingskonsulenter i Ukraine. På sammenlignelig basis har der således været en stigning på 31 medarbejdere i kvartalet.

Koncernresultat

Koncernen realiserede for de første tre måneder af 2008 et resultat af primær drift, EBIT, på EUR 2,3 mio., hvilket er EUR 3,2 mio. mindre end for samme periode i 2007.

Kvartalets finansielle nettoindtægter blev EUR 0,9 mio. Kvartalets resultat før skat udgør herefter et overskud på EUR 3,2 mio. mod et overskud på EUR 6,2 mio. i første kvartal 2007. Efter skat på i alt EUR 0,6 mio. kan koncernens nettoresultat for kvartalet opgøres til et overskud på EUR 2,6 mio. mod et overskud på EUR 4,5 mio. i den tilsvarende periode sidste år.

**Udvikling i resultat af primær drift (EBIT),
2007 - 2008**



Fondsbørsmeddelelse

Delårsrapport per 31. marts 2008 - SimCorp A/S

Balanceposter og likviditetsudvikling

SimCorps samlede aktiver beløb sig til EUR 111,6 mio. ved udgangen af første kvartal. Heraf udgjorde kontantindestående EUR 58,4 mio., hvilket er EUR 18,1 mio. mindre end likviditetssaldoen (inklusive obligationer) et år tidligere. Samlede tilgodehavender udgjorde EUR 31,2 mio. ved kvartalets udgang og er dermed forøget med EUR 2,6 mio. i forhold til samme kvartal 2007.

Kvartalets driftsaktivitet var likviditetsskabende med EUR 12,9 mio. Betaling af selskabsskat udgjorde EUR 3,7 mio. mod EUR 3,2 mio. i samme kvartal sidste år. Kvartalets investeringsaktiviteter belastede koncernens likviditet med EUR 0,6 mio., mens finansieringsaktiviteterne forøgede likviditeten med EUR 26,1 mio. Indfrielse af kortfristede obligationer EUR 26,8 mio., salg af aktier til medarbejdere og udnyttelse af optioner for EUR 1,8 mio. forøgede likviditeten, mens køb af egne aktier EUR 2,5 mio. mindskede likviditeten.

Udvikling i egenkapital

Selskabets egenkapital beløb sig til EUR 53,4 mio. ved kvartalets slutning. Egenkapitalen ultimo kvartalet er formindsket med EUR 20,1 mio. i forhold til ultimo 2007. Deklareret udbytte EUR 23,4 mio., nettopåvirkningen ved køb af egne aktier EUR 2,5 mio., samt andre reguleringer på EUR 1,2 mio. har mindsket egenkapitalen. Periodens resultat på EUR 2,6 mio. samt aktiebaseret vederlæggelse og salg af aktier til medarbejdere på EUR 4,4 mio. har forøget egenkapitalen.

Forventninger til regnskabsåret 2008

SimCorps resultater har for årets første tre måneder været tilfredsstillende. SimCorps ordreindgang for licenskontrakter varierer betydeligt fra periode til periode. For første kvartal 2008 har ordreindgangen været væsentligt mindre end samme periode sidste år; men SimCorp oplever fortsat tilfredsstillende, bred geografisk efterspørgsel efter selskabets produkter og ydelser. Selskabets pipeline af potentielle licenskontrakter udvikler sig som forventet, og koncernen forventer en samlet ordreindgang af licenskontrakter for 2008 på samme niveau som i 2007. Med positive udsigter for fortsat vækst i forretningsaktiviteterne fortsætter koncernen - helt som planlagt - med at udvide kapaciteten i såvel udviklingsfunktionen (R&D) som i markedsenhederne. SimCorp fastholder forventningerne for 2008 om en nettoomsætning i intervallet EUR 175 - 185 mio.^{*)} og en overskudsgrad på 22 - 25 %. SimCorp går ind i andet kvartal 2008 med EUR 108,0 mio. af 2008-omsætningen kontraktligt sikret, hvilket er EUR 3,8 mio. mere end på samme tidspunkt sidste år.

Forventningerne til den langsigtede forretnings- og resultatudvikling er fortsat positive.

*) Denne meddelelse indeholder visse fremadrettede udsagn og forventninger til regnskabsåret 2008. Disse fremadrettede udsagn er ikke garantier for den fremtidige udvikling og involverer risiko og usikkerhed, og de realiserede resultater vil muligvis afvige væsentligt fra dem, der er udtrykt i de fremadrettede udsagn på grund af forskellige faktorer. Læserne advares om ikke at lægge unødigt vægt på disse fremadrettede udsagn, der kun er gældende per datoen for denne meddelelse. Koncernens omsætningsudvikling vil fortsat være påvirket af forholdsvis få, men store systemordrer, og disse ordrer forventes indgået med nogen uregelmæssighed. De aftalte vilkår i de enkelte licenskontrakter vil være bestemmende for påvirkning af ordrebeholdning og licensindtægt i den konkrete regnskabsperiode. Det betyder, at det er forventeligt, at licensomsætningen vil variere betydeligt i de enkelte kvartaler.

Fondsbørsmeddelelse

Delårsrapport per 31. marts 2008 - SimCorp A/S

Øvrig information

Væsentlige risici og usikkerhedsfaktorer

SimCorp fungerer i et dynamisk og komplekst forretningsmiljø, hvor resultater afhænger af løbende opfyldelse af en række succeskriterier. På side 22 i SimCorps Årsrapport 2007 beskrives de vigtigste generelle risikoforhold samt den risikoforebyggelse, der foregår i dagligdagen. Det er ledelsens opfattelse, at der ikke er sket ændringer i disse potentielle risici i kvartalet.

Aktionærinformation

På selskabets ekstraordinære generalforsamling den 21. april 2008 er der godkendt vedtægtsændringer, der giver selskabet mulighed for på et senere tidspunkt at gennemføre et aktiesplit på OMX Den Nordiske Børs København. Endvidere blev bestyrelsen givet bemyndigelse til at gennemføre en aktiekapitaludvidelse til markedskurs på op til nominelt DKK 10 mio. i perioden frem til marts 2013. Det blev samtidig besluttet at justere kravene til indkaldelse og afholdelse af generalforsamling, herunder muligheden for at selskabet også kan anvende elektronisk kommunikation i den forbindelse. Den konkrete formulering af disse vedtægtsændringer fremgår af selskabets hjemmeside.

Udnyttelse af optioner

I kvartalet har medarbejdere i koncernen indløst 4.400 aktieoptioner og indbetalt EUR 0,2 mio. mod levering af 4.400 aktier a nominelt DKK 10 fra selskabets egen beholdning. Derudover er der annulleret 4.450 optioner i forbindelse med medarbejderes fratreden. Ved kvartalets udgang var der udstedt 113.810 aktieoptioner.

Udstedelse af optioner

Det aktierelaterede incitamentsprogram, der er beskrevet i SimCorps Årsrapport 2007, er den 1. april 2008 gennemført med udstedelse af i alt 71.180 aktieoptioner, der giver mulighed for køb af i alt 71.180 aktier i selskabet a DKK 10 (i alt nominelt DKK 711.800).

De 71.180 aktieoptioner er fordelt med 13.650 stk. til selskabets direktion og 57.530 stk. til nøglemedarbejdere i koncernen. Aktieoptionerne er udstedt med en løbetid på op til 5,5 år, og 20 % af aktieoptionerne er udstedt med en minimumsløbetid på et år og udnyttelseskurs på 1.058, 30 % med en minimumsløbetid på to år og udnyttelseskurs 1.108 og 50 % med en minimumsløbetid på tre år og udnyttelseskurs på 1.159. Den samlede teoretiske værdi af de tildelte tegningsoptioner er ved anvendelse af Black & Scholes' formel opgjort til ca. EUR 1,9 mio.

Den 22. maj 2008 udgør antallet af udstedte aktieoptioner herefter 184.990 styk.

Salg af medarbejderaktier

I forlængelse af offentliggørelsen af årsrapporten for 2007 er der gennemført et medarbejderaktieprogram, hvor selskabet har solgt egne aktier til medarbejderne. Programmet omfattede 28.917 aktier a DKK 10 (nominelt DKK 289.170) fordelt blandt selskabets og dets datterselskabers medarbejdere, heraf købte direktionen 673 styk, og medarbejdere, der var bestyrelsesmedlemmer, er-

Fondsbørsmeddelelse

Delårsrapport per 31. marts 2008 - SimCorp A/S

hvervede 300 styk. Kursen for medarbejderaktierne blev fastsat til DKK 403 per aktie a DKK 10. I alt 504 medarbejdere fra samtlige selskaber i koncernen deltog i medarbejderaktieprogrammet. Medarbejderaktierne er båndlagt indtil 31. december 2013.

Beholdning af egne aktier

SimCorp har i første kvartal købt 18.000 styk egne aktier, men netto formindsket beholdningen af egne aktier med 15.317 styk a nominelt DKK 10 i forbindelse med ovenstående medarbejderaktie- og optionsprogrammer.

Koncernens beholdning af egne aktier udgør herefter 264.797 styk svarende til 5,4 % af selskabets aktiekapital.

Bestyrelsesbeslutninger

I årsrapporten 2007 blev det offentliggjort, at bestyrelserne i SimCorp A/S og SimCorp Financial Training A/S ville gennemføre en fusion med SimCorp A/S som fortsættende selskab med effekt fra 1. januar 2008. Fusionen er nu gennemført og vil ikke påvirke forventningerne til koncernens drift.

Fremtidige fondsbørsmeddelelser

I kvartals- og årsrapporter vil SimCorp fortsat offentliggøre sine forventninger til årets resultat. Fra 1. juli 2008 vil SimCorp i øvrige meddelelser til OMX Den Nordiske Børs København kun udtale sig om indvirkningen på årets resultat, såfremt meddelelsens indhold ændrer SimCorps forventninger til årets resultat.

Fondsbørsmeddelelse

Delårsrapport per 31. marts 2008 - SimCorp A/S

Ledespåtegning

Bestyrelse og direktion har dags dato behandlet og godkendt delårsrapporten for perioden 1. januar til 31. marts 2008.

Delårsrapporten er ikke revideret eller reviewet af selskabets revisorer, aflægges i overensstemmelse IAS 34 "Præsentation af delårsrapporter" som godkendt af EU og yderligere danske oplysningskrav til delårsrapporter for børsnoterede selskaber.

Det er vores opfattelse, at delårsrapporten giver et retvisende billede af koncernens aktiver, passiver og finansielle stilling per 31. marts 2008 samt resultatet af koncernens aktiviteter og pengestrømme for perioden 1. januar – 31. marts 2008

Det er endvidere vores opfattelse, at ledelsesberetningen indeholder en retvisende redegørelse af udviklingen i koncernens aktiviteter og økonomiske forhold, periodens resultat og af koncernens finansielle stilling som helhed og en beskrivelse af de væsentligste risici og usikkerhedsfaktorer, koncernen står overfor.

København, 22. maj 2008

Direktion:

Peter L. Ravn
Adm. direktør

Peter Theill
Direktør

Torben Munch
Direktør

Bestyrelse:

Jesper Brandgaard
Bestyrelsesformand

Carl Christian Ægidius
Næstformand

Susan Hakki-Haroun

Hervé Couturier

Kim S. Andreasen

Jacob Goltermann

- - -

Fondsbørsmeddelelse

Delårsrapport per 31. marts 2008 - SimCorp A/S

Koncernens resultatopgørelse

(EUR 1.000)	2008 1. kvartal *	2007 1. kvartal *	2007 Året
Indtægter			
Nettoomsætning	36.870	32.292	156.780
Produktionsomkostninger	16.394	13.099	57.436
Bruttoresultat	20.476	19.193	99.344
Andre driftsindtægter	7	22	112
Forsknings- og udviklingsomkostninger	11.502	7.218	34.608
Salgs- og distributionsomkostninger	3.775	3.304	14.958
Administrationsomkostninger	2.897	3.243	11.300
Andre driftsomkostninger	18	2	194
Resultat af primær drift (EBIT)	2.291	5.448	38.396
Andel af resultat efter skat associerede virksomheder	15	42	103
Finansielle indtægter	972	839	3.099
Finansielle omkostninger	38	176	1.175
Resultat før skat, fortsættende aktiviteter	3.240	6.153	40.423
Skat af periodens resultat, fortsættende aktiviteter	647	1.862	11.758
Periodens resultat, fortsættende aktiviteter	2.593	4.291	28.665
Periodens resultat, ophørte aktiviteter	0	161	10.334
Periodens resultat	2.593	4.452	38.999
Resultat per aktie			
Resultat per aktie - EPS Basis (EUR)	0,6	0,9	8,2
Udvandet resultat per aktie - EPS-D (EUR)	0,6	0,9	8,2
Resultat per aktie, fortsættende aktiviteter - EPS Basis (EUR)	0,6	0,9	6,0
Udvandet resultat per aktie, fortsættende aktiviteter - EPS-D (EUR)	0,6	0,9	6,0

* Delårsrapporten er ikke revideret, og der er ikke foretaget review.

Fondsbørsmeddelelse

Delårsrapport per 31. marts 2008 - SimCorp A/S

Koncernbalance

(EUR 1.000)	2008	2007	2007
	31. marts *	31. december	31. marts *
AKTIVER			
Langfristede aktiver			
Immaterielle aktiver			
Goodwill	837	872	936
Software, erhvervet	5.068	5.517	5.186
Software, egenudviklet	0	11	65
Immaterielle aktiver i alt	5.905	6.400	6.187
Materielle aktiver			
Indretning af lejede lokaler	1.353	1.421	823
Tekniske anlæg	1.407	1.066	503
Andre anlæg, driftsmateriel og inventar	877	913	477
Forudbetaling, anlæg under opførsel	120	101	0
Materielle aktiver i alt	3.757	3.501	1.803
Andre langfristede aktiver			
Kapitalandele i associerede virksomheder	1.135	1.146	1.108
Tilgodehavender hos associerede virksomheder	342	371	401
Deposita	1.987	1.987	1.967
Udskudt skat	5.824	4.740	8.459
Andre langfristede aktiver i alt	9.288	8.244	11.935
Langfristede aktiver i alt	18.950	18.145	19.925
Kortfristede aktiver			
Tilgodehavender	31.199	41.903	28.633
Periodeafgrænsningsposter	3.040	2.700	3.467
Obligationer	0	26.822	26.801
Likvide beholdninger	58.448	20.082	49.717
Kortfristede aktiver i alt	92.687	91.507	108.618
Aktiver i alt	111.637	109.652	128.543
PASSIVER			
Egenkapital			
Aktiekapital	6.616	6.616	6.616
Reserve for valutakursregulering	-2.352	-1.350	182
Overført resultat	49.128	44.899	64.761
Foreslået udbytte	0	23.360	0
Egenkapital i alt	53.392	73.525	71.559
Forpligtelser			
Langfristede forpligtelser			
Udskudt skat	905	438	423
Hensatte forpligtelser	851	823	2.170
Langfristede forpligtelser i alt	1.756	1.261	2.593
Kortfristede forpligtelser			
Forudbetalinger fra kunder	6.621	2.026	6.754
Leverandørgæld og andre gældsforpligtelser	20.239	25.806	19.264
Selskabsskat	5.498	6.338	5.363
Hensatte forpligtelser	696	696	418
Periodeafgrænsningsposter	0	0	4
Skyldig udbytte	23.435	0	22.588
Kortfristede forpligtelser i alt	56.489	34.866	54.391
Forpligtelser i alt	58.245	36.127	56.984
Passiver i alt	111.637	109.652	128.543

* Delårsrapporten er ikke revideret, og der er ikke foretaget review.

FondsbørsmeddelelseDelårsrapport per 31. marts 2008 - SimCorp A/S

Pengestrømsopgørelse

(EUR 1.000)	2008 1. kvartal *	2007 1. kvartal *
Periodens resultat, fortsatte aktiviteter	2.593	4.291
Reguleringer	3.700	616
Ændringer i driftskapital:		
- Ændringer i tilgodehavender	9.377	8.199
- Ændringer i forpligtelser	-1.022	4.643
Pengestrømme fra drift før finansielle poster	14.648	17.749
Finansielle indbetalinger	1.960	1.120
Finansielle udbetalinger	-38	-43
Betalt selskabsskat	-3.719	-3.203
Pengestrømme fra driftsaktivitet	12.851	15.623
Køb af immaterielle aktiver	-24	0
Salg af immaterielle aktiver	6	0
Køb af materielle aktiver	-577	-625
Salg af materielle aktiver	19	46
Køb af finansielle aktiver	-6	-61
Salg af finansielle aktiver	6	27
Pengestrømme fra investeringsaktivitet	-576	-613
Likviditetsændring fra drifts- og investeringsaktivitet	12.275	15.010
Salg af aktier til medarbejdere	1.563	864
Udnyttelse af optioner	218	-127
Køb af egne aktier	-2.455	0
Salg af obligationer	26.822	26.843
Køb af obligationer	0	-26.819
Pengestrømme fra finansieringsaktivitet	26.148	761
Pengestrømme fra driftsaktivitet, ophørte aktiviteter	0	337
Ændring i likvider	38.423	16.108
Periodens pengestrøm		
Likvider primo	20.082	33.605
Kursregulering af likvider	-57	4
Likvider ultimo	58.448	49.717

* Delårsrapporten er ikke revideret, og der er ikke foretaget review.

Fondsbørsmeddelelse

Delårsrapport per 31. marts 2008 - SimCorp A/S

Udvikling i egenkapital

(EUR 1.000)	Aktiekapital	Reserve for valutakursregulering	Overført resultat	Foreslået udbytte	I alt
Egenkapital 1. januar 2007	6.616	386	58.764	22.505	88.271
Egenkapitalbevægelser i perioden:					
Skat af egenkapitalbevægelser	0	0	-322	0	-322
Valutakursregulering	0	-204	0	0	-204
Nettotab indregnet direkte på egenkapitalen	0	-204	-322	0	-526
Periodens resultat	0	0	4.452	0	4.452
Totalindkomst i alt	0	-204	4.130	0	3.926
Betalt udbytte til aktionærerne	0	0	-83	-22.505	-22.588
Aktiebaseret vederlæggelse, medarbejderaktier	0	0	1.212	0	1.212
Aktiebaseret vederlæggelse, optioner	0	0	-146	0	-146
Salg/levering af egne aktier	0	0	884	0	884
Egenkapital 31. marts 2007	6.616	182	64.761	0	71.559
Egenkapital 1. april 2007	6.616	182	64.761	0	71.559
Egenkapitalbevægelser i perioden:					
Skat af egenkapitalbevægelser	0	0	-1.775	0	-1.775
Valutakursregulering	0	-1.532	0	0	-1.532
Nettotab indregnet direkte på egenkapitalen	0	-1.532	-1.775	0	-3.307
Periodens resultat	0	0	34.547	0	34.547
Totalindkomst i alt	0	-1.532	32.772	0	31.240
Betalt udbytte til aktionærerne	0	0	-26	0	-26
Aktiebaseret vederlæggelse, optioner	0	0	-2.549	0	-2.549
Salg/levering af egne aktier	0	0	239	0	239
Køb af egne aktier	0	0	-26.939	0	-26.939
Foreslået udbytte til aktionærerne	0	0	-23.360	23.360	0
Egenkapital 31. december 2007	6.616	-1.350	44.899	23.360	73.525
Egenkapital 1. januar 2008	6.616	-1.350	44.899	23.360	73.525
Egenkapitalbevægelser i perioden:					
Skat af egenkapitalbevægelser	0	0	-227	0	-227
Valutakursregulering	0	-1.002	0	0	-1.002
Nettogevinster indregnet direkte på egenkapitalen	0	-1.002	-227	0	-1.229
Periodens resultat	0	0	2.593	0	2.593
Totalindkomst i alt	0	-1.002	2.366	0	1.364
Vedtaget udbytte til aktionærerne	0	0	-76	-23.360	-23.436
Aktiebaseret vederlæggelse, medarbejderaktier	0	0	2.382	0	2.382
Aktiebaseret vederlæggelse, optioner	0	0	231	0	231
Salg/levering af egne aktier	0	0	1.781	0	1.781
Køb af egne aktier	0	0	-2.455	0	-2.455
Egenkapital 31. marts 2008	6.616	-2.352	49.128	0	53.392

Fondsbørsmeddelelse

Delårsrapport per 31. marts 2008 - SimCorp A/S

Noter

Anvendt regnskabspraksis

Delårsrapporten aflægges i overensstemmelse med IAS 34 "Præsentation af delårsrapporter" og yderligere danske oplysningskrav til delårsrapporter for børsnoterede selskaber.

Anvendt regnskabspraksis er uændret i forhold til årsrapporten 2007. Årsrapporten for 2007 side 24 indeholder den fulde beskrivelse af anvendt regnskabspraksis.

I sammenligningstallene for 2007 er resultatet efter skat af ophørte aktiviteter præsenteret i en særskilt linje i resultatopgørelsen.

Skøn og estimater

Udarbejdelsen af delårsrapporter kræver, at ledelsen foretager regnskabsmæssige skøn og estimater, som påvirker anvendelsen af regnskabspraksis og indregnede aktiver, forpligtelser, indtægter og omkostninger. Faktiske resultater kan afvige fra disse skøn.

De væsentligste skøn, som ledelsen foretager ved anvendelse af koncernens regnskabspraksis og den væsentlige skønsmæssige usikkerhed forbundet hermed, er de samme ved udarbejdelsen af denne delårsrapport, som blev lagt til grund for udarbejdelsen af årsrapporten for 2007.

Segmentoplysninger (sekundære segmenter)

1. januar - 31. marts, beløb i EUR 1.000

	1. kvartal 2008		1. kvartal 2007	
	Beløb	Fordeling	Beløb	Fordeling
Norden	10.374	28 %	8.106	25 %
Tyskland og Østrig	8.313	23 %	7.447	23 %
Schweiz	1.734	5 %	1.232	4 %
England og Irland	3.002	8 %	4.569	14 %
Benelux	5.211	14 %	5.149	16 %
Asien og Australien	5.618	15 %	3.909	12 %
Nordamerika	1.623	4 %	1.250	4 %
Andre markeder	995	3 %	624	2 %
Indtægter i alt	36.870	100 %	32.286	100 %

Materielle anlægsaktiver og investeringsforpligtelser

SimCorp-koncernen har ingen finansielt leasede eller pantsatte aktiver. SimCorp A/S har i forbindelse med flytningen til nyt hovedsæde ultimo 2008 indgået aftaler for EUR 1,0 mio. i relation til indretning af de lejede lokaler. Det forventes, at der samlet i forbindelse med flytningen til nyt hovedsæde bliver investeret op mod EUR 6,0 mio. i indretning af lejede lokaler, tekniske anlæg samt driftsmateriel og inventar, der vil blive afskrevet over perioder fra 3 til 10 år.

Fondsbørsmeddelelse

Delårsrapport per 31. marts 2008 - SimCorp A/S

Bestyrelse og direktion

Der er udarbejdet overordnede retningslinjer for selskabets incitamentsaflønnning af bestyrelse og direktion. Disse retningslinjer er vedtaget på selskabets ordinære generalforsamling den 26. marts 2008 og offentliggjort på selskabets hjemmeside.

Generalforsamlingen godkendte endvidere det samlede vederlag til bestyrelsen for 2008 på i alt DKK 2,4 mio., der fordeles med DKK 1,6 mio. i kontant vederlag og SimCorp-aktier for kursværdi DKK 0,8 mio.

I overensstemmelse med de vedtagne retningslinjer for incitamentsaflønnning har selskabet den 1. april 2008 udstedt 13.650 stk. aktieoptioner til selskabets direktion. Aktieoptionerne er udstedt med en løbetid på op til 5,5 år, og 20 % af aktieoptionerne er udstedt med en minimumsløbetid på et år og udnyttelseskurs på 1.058, 30 % med en minimumsløbetid på to år og udnyttelseskurs 1.108 og 50 % med en minimumsløbetid på tre år og udnyttelseskurs på 1.159.

Eventualforpligtelser

Der er ikke sket ændringer i de i Årsrapport 2007 beskrevne eventualforpligtelser.

Eventualaktiver

SimCorp A/S har ved salget af IT2-forretningen indgået en aftale, hvor en del af købesummen er variabel, afhængig af den opnåede omsætning i 2008. Såfremt IT2-forretningens omsætning overstiger ledelsens nuværende forventning, vil der være et potentielt merprovenu på op mod EUR 0,8 mio.

Begivenheder efter delårsperiodens udløb

Der er ikke indtruffet væsentlige begivenheder efter regnskabsperiodens udløb, der har betydning for delårsrapporten.